







Al 31 de Diciembre de 2023

ACTIVO	2023	2022	PASIVO	2022	2023	2022
<b>Activo Circulante</b>			<b>Pasivo Circulante</b>			
Efectivo y Equivalentes	418,934,036.7100	403,239,602.9600	Cuentas por Pagar a Corto Plazo		332,080,879.1900	241,537,217.4500
Derechos a Recibir Efectivo o Equivalentes	320,410,143.6300	319,894,844.2800	Documentos por Pagar a Corto Plazo		0.0000	0.0000
Derechos a Recibir Bienes o Servicios	251,254.8500	243,134.8500	Porción a Corto Plazo de la Deuda Pública a Largo Plazo		0.0000	0.0000
Inventarios	0.0000	0.0000	Titulos y Valores a Corto Plazo		0.0000	0.0000
Almacenes	665,890.1200	325,968.5900	Pasivos Diferidos a Corto Plazo		0.0000	0.0000
Estimación por Pérdida o Deterioro de Activos Circulantes	0.0000	0.0000	Fondos y Bienes de Terceros en Garantía y/o Administración a Corto Plazo		0.0000	0.0000
Otros Activos Circulantes	0.0000	0.0000	Provisiones a Corto Plazo		0.0000	0.0000
<b>Total de Activo Circulante</b>	<b>740,261,325.3100</b>	<b>723,703,550.6800</b>	Otros Pasivos a Corto Plazo		0.0000	0.0000
			<i>Total de Pasivo Circulante</i>		<b>332,080,879.1900</b>	<b>241,537,217.4500</b>
<b>Activo No Circulante</b>			<b>Pasivo No Circulante</b>			
Inversiones Financieras a Largo Plazo	0.0000	0.0000	Cuentas por Pagar a Largo Plazo		0.0000	0.0000
Derechos a Recibir Efectivo o Equivalentes a Largo Plazo	0.0000	0.0000	Documentos por Pagar a Largo Plazo		0.0000	0.0000
Bienes Inmuebles, Infraestructura y Construcciones en Proceso	100,216,641.5700	100,216,641.5700	Deuda Pública a Largo Plazo		0.0000	0.0000
Bienes Muebles	211,339,566.7300	191,308,042.1900	Pasivos Diferidos a Largo Plazo		0.0000	0.0000
Activos Intangibles	7,463,463.1500	5,974,895.3700	Fondos y Bienes de Terceros en Garantía y/o Administración a Largo Plazo		0.0000	0.0000
Depreciación, Deterioro y Amortización Acumulada de Bienes	0.0000	0.0000	Provisiones a Largo Plazo		570,336.8700	570,336.8700
Activos Diferidos	195,979.2600	160,116.2600			570,336.8700	570,336.8700
Estimación por Pérdida o Deterioro de Activos no Circulantes	0.0000	0.0000	<i>Total de Pasivo No Circulante</i>		<b>570,336.8700</b>	<b>570,336.8700</b>
Otros Activos no Circulantes	478,200.0000	478,200.0000	<b>Total de PASIVO</b>		<b>332,651,216.0600</b>	<b>242,107,554.3200</b>
<b>Total de Activo No Circulante</b>	<b>319,693,850.7100</b>	<b>298,137,895.3900</b>				
			<b>HACIENDA PÚBLICA/PATRIMONIO</b>			
			<b>Hacienda Pública/Patrimonio Contribuido</b>			
			Aportaciones		157,637,890.8900	157,637,890.8900
			Donaciones de Capital		0.0000	0.0000
			Actualización de la Hacienda Pública/Patrimonio		0.0000	0.0000
			<b>Hacienda Pública/Patrimonio Generado</b>			
			Resultados del Ejercicio (Ahorro/Desahorro)		569,666,069.0700	622,096,000.8600
			Resultados de Ejercicios Anteriores		21,698,468.9100	101,508,634.7000
			Revalúos		536,404,126.6700	509,023,892.6700
			Reservas		0.0000	0.0000
			Rectificaciones de Resultados de Ejercicios Anteriores		13,940,848.0600	13,940,848.0600
			<b>Exceso o Insuficiencia en la Actualización de la Hacienda Pública/Patrimonio</b>		<b>0.0000</b>	<b>0.0000</b>
			Resultado por Posición Monetaria		-2,377,374.5700	-2,377,374.5700
			Resultado por Tenencia de Activos no Monetarios		0.0000	0.0000
			<b>Total de HACIENDA PÚBLICA/PATRIMONIO</b>		<b>727,303,959.9600</b>	<b>779,733,891.7500</b>
			<b>Total de Pasivo y Hacienda Pública/Patrimonio</b>		<b>1,059,955,176.02</b>	<b>1,021,841,446.07</b>
<b>Total de Activos</b>	<b>1,059,955,176.02</b>	<b>1,021,841,446.07</b>				



Al 31 de Diciembre de 2023

"Bajo protesta de decir verdad declaramos que los estados financieros y sus notas, son razonablemente correctos y son responsabilidad del emisor."

<p>C.P. MARIO FERNANDO SANCHEZ GARCIA COORDINADOR DE ESPECIALIDAD</p> 	<p>ING AXEL MENDEZ BARRON JEFE DEPTO. DE RECURSOS FINANCIEROS</p> 
<p>L.C. MARGARITO RANGEL ESTRADA DELEGADO ADMINISTRATIVO</p> 	<p>LIC. VICTOR MANUEL BAEZ CEJA DIRECTOR GENERAL</p> 
<p>C.P. JOSE ARMANDO PIEDRA VALDEZ JEFE DPTO. CONTABILIDAD</p> 